



Gobierno Municipal

2021-2024

Hacer Historia

15 de julio de 2024.

OFICIO No. GMEP-DOP-099/2024

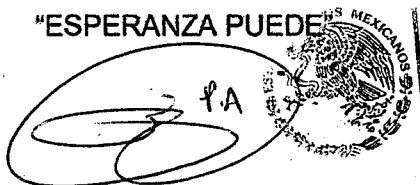
**CHRISTIAN SAMUEL LAVADORES ÁLVAREZ
COORDINADOR GENERAL DE PLANEACIÓN, SEGUIMIENTO
Y EVALUACIÓN DE LA SECRETARÍA DE BIENESTAR
PRESENTE**

Con fundamento en lo dispuesto en el artículo 115 de la Constitución Política de los Estados Unidos Mexicanos; artículo 78 de la Ley Orgánica Municipal, y para dar cumplimiento a los Lineamientos para informar sobre los recursos federales transferidos a las entidades federativas, municipios y demarcaciones territoriales del Distrito Federal, y de operación de los recursos del Ramo General 33, publicados el 25 de abril de 2013 en el Diario Oficial de la Federación; solicito de la manera más atenta, sean revisados y en su caso validados los **folios de las obras** de los Fondos de Aportaciones **FAISMUN y FORTAMUN**, que se registraron en los **Módulos de Destino del Gasto, Ejercicio del Gasto e Indicadores**, a través del Sistema de Recursos Federales Transferidos (SRFT) del Portal del Módulo de Seguridad de Soluciones de Negocio (MSSN) de la Secretaría de Hacienda y Crédito Público (SHCP), correspondiente al **Segundo Informe Trimestral del Ejercicio 2024**.

Anexo al presente en formato impreso, el listado de folios registrados en los módulos Destino del Gasto, Ejercicio del Gasto (plantilla) y formato de Indicadores.

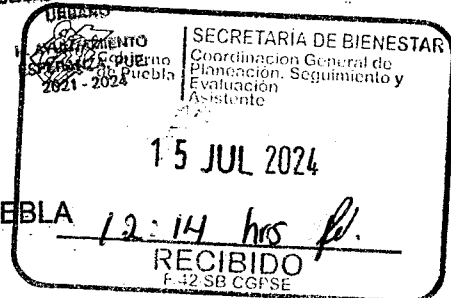
Sin más por el momento, le envío un cordial saludo y me reitero a sus órdenes.

ATENTAMENTE
"ESPERANZA PUEDE"



LIC. ISAAC RODRÍGUEZ OCHOA
PRESIDENTE MUNICIPAL DE ESPERANZA, PUEBLA

DIRECTOR DE OBRAS
PÚBLICAS Y DESARROLLO



Archivo. Control de Gestión.


Numero: 245-45-50-090

Correo: presidenciamunicipal2021.2024@gmail.com

Dirección: Av. Morelos número 1, Col. Centro, Esperanza, Puebla

MUNICIPIO DE ESPERANZA
FORMATO BASE PARA LA VALIDACION EN EL SISTEMA DE RECURSOS FEDERALES TRANSFERIDOS (SRFT)
INDICADORES 2024
FAISMUN

Método de Cálculo	Periodo	Porcentaje de Otros Proyectos registrados en la MIDS				Justificación de Variaciones					
		PLANEADO		ALCANZADA		PLANEADO		ALCANZADA			
		Meta Planeada	Numerador	Denominador	Meta Alcanzada	Numerador	Denominador	Meta Alcanzada	Numerador		
(Sumatoria de otros proyectos registrados en la MIDS al trimestre correspondiente/ Sumatorias de proyectos totales registrados en la MIDS al trimestre correspondiente)* 100	1er. Trimestre	0.00	0	1	0.00	0	1	0.00	0	1	
	2do. Trimestre	0.00	0	6	0.00	0	3				
	3er. Trimestre	0.00	0	11							
	4to. Trimestre	0.00	0	14							
Porcentaje de Proyectos de contribución directa registrados en la MIDS											
Método de Cálculo	Periodo	Porcentaje de Proyectos de contribución directa registrados en la MIDS				Justificación de Variaciones					
		PLANEADO		ALCANZADA		PLANEADO		ALCANZADA			
		Meta Planeada	Numerador	Denominador	Meta Alcanzada	Numerador	Denominador	Meta Alcanzada	Numerador		
(Sumatoria de proyectos de contribución directa registrados en la MIDS al trimestre correspondiente/ Sumatorias de proyectos totales registrados en la MIDS al trimestre correspondiente)* 100	1er. Trimestre	0.00	0	1	0.00	0	1	0.00	0	1	
	2do. Trimestre	16.67	1	6	0.00	0	3				
	3er. Trimestre	27.27	3	11							
	4to. Trimestre	21.43	3	14							
Porcentaje de proyectos complementarios registrados en la MIDS											
Método de Cálculo	Periodo	Porcentaje de proyectos complementarios registrados en la MIDS				Justificación de Variaciones					
		PLANEADO		ALCANZADA		PLANEADO		ALCANZADA			
		Meta Planeada	Numerador	Denominador	Meta Alcanzada	Numerador	Denominador	Meta Alcanzada	Numerador		
(Sumatoria de proyectos complementarios registrados en la MIDS al trimestre correspondiente/ Sumatorias de proyectos totales registrados en la MIDS al trimestre correspondiente)* 100	1er. Trimestre	100.00	1	1	100.00	1	1	100.00	1	1	
	2do. Trimestre	83.33	5	6	100.00	3	3				
	3er. Trimestre	72.73	8	11							
	4to. Trimestre	78.57	11	14							


 SECRETARÍA DE BIENESTAR
 Coordinación Gerencial
 Planeación, Seguimiento y
 Evaluación Asistente
 15 JUL 2024
 12:14 hrs
 RECIBIDO
 F. 22 SR CGPSE

MUNICIPIO DE ESPERANZA
FORMATO BASE PARA LA VALIDACION EN EL SISTEMA DE RECURSOS FEDERALES TRANSFERIDOS (SRFT)
INDICADORES 2024

FORTAMUN											
Porcentaje de recursos FORTAMUN recibidos por municipios y demarcaciones territoriales de la Ciudad de México											
Método de Cálculo	Período	PLANEADO			ALCANZADA			Justificación de Variaciones			
		Meta Planeada	Numerador	Denominador	Meta Alcanzada	Numerador	Denominador	Meta Alcanzada	Numerador	Denominador	
(Recursos transferidos del FORTAMUN al municipio o demarcación territorial de la Ciudad de México / Monto anual aprobado del FORTAMUN en el municipio o demarcación territorial de la Ciudad de México) * 100	1er. Trimestre	16.67	2,208,296.10	13,249,777.00	16.67	2,208,296.10	13,249,777.00				
	2do. Trimestre	41.67	5,520,740.40	13,249,777.00	50.00	6,624,888.00	13,249,777.00				
	3er. Trimestre	66.67	8,833,184.60	13,249,777.00							
	4to. Trimestre	100.00	13,249,777.00	13,249,777.00							
Índice en el Ejercicio de Recursos											
Método de Cálculo	Período	Meta Planeada	Numerador	Denominador	Meta Alcanzada	Numerador	Denominador	Meta Alcanzada	Numerador	Denominador	Justificación de Variaciones
(Gasto ejercido del FORTAMUN por el municipio o demarcación territorial / Monto anual aprobado del FORTAMUN al municipio o demarcación territorial) * 100	1er. Trimestre	16.67	2,208,296.10	13,249,777.00	9.00	1,191,982.00	13,249,777.00				
	2do. Trimestre	41.67	5,520,740.40	13,249,777.00	42.99	5,695,675.00	13,249,777.00				
	3er. Trimestre	66.67	8,833,184.60	13,249,777.00							
	4to. Trimestre	100.00	13,249,777.00	13,249,777.00							
Índice de Dependencia Financiera											
Método de Cálculo	Período	Meta Planeada	Numerador	Denominador	Meta Alcanzada	Numerador	Denominador	Meta Alcanzada	Numerador	Denominador	Justificación de Variaciones
(Recursos ministrados del FORTAMUN al municipio o demarcación territorial / Ingresos propios registrados por el municipio o demarcación territorial del Distrito Federal)	2do. Trimestre	2.98	5,520,740.40	1,850,000.00	2.34	6,624,888.00	2,830,811.00				
	4to. Trimestre	3.44	13,249,777.00	3,850,000.00							
	Tasa de variación del ingreso disponible del municipio o demarcación territorial de la Ciudad de México										
Método de Cálculo	Período	Meta Planeada	Numerador	Denominador	Meta Alcanzada	Numerador	Denominador	Meta Alcanzada	Numerador	Denominador	Justificación de Variaciones
[[Ingreso disponible municipal o de la demarcación territorial de la Ciudad de México en el año t / Ingreso disponible municipal o de la demarcación territorial de la Ciudad de México del año (t-1)] * 100	4to. Trimestre	5.00	31,846,876.90	30,330,359.00							
	Porcentaje de recursos destinados al cumplimiento de obligaciones financieras										
Método de Cálculo	Período	Meta Planeada	Numerador	Denominador	Meta Alcanzada	Numerador	Denominador	Meta Alcanzada	Numerador	Denominador	Justificación de Variaciones
(Monto ejercido para el cumplimiento de obligaciones financieras / Monto total del FORTAMUN ministrado al municipio o demarcación territorial)	2do. Trimestre	63.13	3,485,226.70	5,520,740.40	79.52	2,268,331.90	2,830,811.00				

SECRETARIA DE BIENESTAR
Coordinación General de Planeación, Seguimiento y Evaluación
CABICHO
RECEBIDO
26/09/2024

MUNICIPIO DE ESPERANZA
FORMATO BASE PARA LA VALIDACION EN EL SISTEMA DE RECURSOS FEDERALES TRANSFERIDOS (SRFT)
INDICADORES 2024

FORTAMUN											
territorial al periodo que se reporta)*100											
Método de Cálculo	Periodo	Porcentaje de recursos destinados al pago de derechos y aprovechamientos por concepto de agua			PLANEAADO			ALCANZADA			Justificación de Variaciones
		Meta Planeada	Numerador	Denominador	Meta Alcanzada	Numerador	Denominador	Meta Alcanzada	Numerador	Denominador	
(Monto ejercido para el pago de derechos y aprovechamientos por concepto de agua / Monto total del FORTAMUN ministrado al municipio o demarcación territorial al periodo que se reporta)*100	4to. Trimestre	63.13	8,364,544.00	13,249,777.00							
	2do. Trimestre	1.29	71,379.28	5,520,740.40	2.94	194,670.00			6,624,888.00		
	4to. Trimestre	2.15	285,517.10	13,249,777.00							
Porcentaje de recursos destinados al pago de descargas de aguas residuales											
Método de Cálculo	Periodo	PLANEAADO			ALCANZADA			Justificación de Variaciones			
		Meta Planeada	Numerador	Denominador	Meta Alcanzada	Numerador	Denominador				
(Monto ejercido para el pago de descargas de aguas residuales / Monto total del FORTAMUN ministrado al municipio o demarcación territorial al periodo que se reporta)*100	2do. Trimestre	0.00	0.00	5,520,740.40	0.00	0.00		6,624,888.00			
	4to. Trimestre	0.00	0.00	13,249,777.00							
Porcentaje de recursos destinados a la modernización de los sistemas de recaudación local											
Método de Cálculo	Periodo	PLANEAADO			ALCANZADA			Justificación de Variaciones			
		Meta Planeada	Numerador	Denominador	Meta Alcanzada	Numerador	Denominador				
(Monto ejercido para la modernización de los sistemas de recaudación local / Monto total del FORTAMUN ministrado al municipio o demarcación territorial al periodo que se reporta)*100	2do. Trimestre	0.00	0.00	5,520,740.40	0.00	0.00		6,624,888.00			
	4to. Trimestre	0.00	0.00	13,249,777.00							
Porcentaje de recursos destinados al mantenimiento de infraestructura											
Método de Cálculo	Periodo	PLANEAADO			ALCANZADA			Justificación de Variaciones			
		Meta Planeada	Numerador	Denominador	Meta Alcanzada	Numerador	Denominador				
(Monto ejercido para el pago de mantenimiento de infraestructura / Monto total del FORTAMUN ministrado al municipio o demarcación territorial al periodo que se reporta)*100	2do. Trimestre	13.59	750,000.00	5,520,740.40	6.45	427,344.00		6,624,888.00			
	4to. Trimestre	14.72	1,949,715.90	13,249,777.00							
Porcentaje de recursos destinados al pago de necesidades vinculadas con la seguridad pública											
Método de Cálculo	Periodo	PLANEAADO			ALCANZADA			Justificación de Variaciones			
		Meta Planeada	Numerador	Denominador	Meta Alcanzada	Numerador	Denominador				
	2do. Trimestre	20.00	1,104,166.70	5,520,740.40	0.00	0.00		6,624,888.00			
	4to. Trimestre										

SECRETARIA DE BIENESTAR
Coordinación General de Planeación y Evaluación
Gobierno Municipal de Esperanza
Asistente

RECIBIDO
12:14 hrs.

MUNICIPIO DE ESPERANZA
 FORMATO BASE PARA LA VALIDACION EN EL SISTEMA DE RECURSOS FEDERALES TRANSFERIDOS (SRFT)
 INDICADORES 2024

FORTAMUN					
(Monto ejercido para el pago de necesidades vinculadas con la seguridad pública / Monto total del FORTAMUN ministrado al municipio o demarcación territorial al periodo que se reporta) *100	4to. Trimestre	20.00	2,650,000.00	13,249,777.00	

SECRETARIA DE BIENESTAR
 Coordinación General de
 Planeación, Seguimiento y
 Evaluación
 Asistente

15 JUL 2024

12:14 hrs. *[Signature]*

RECIBIDO
 P-2-SB-CG-DE

MUNICIPIO DE ESPERANZA, PUEBLA
 FORMATO BASE PARA LA VALIDACION EN EL SISTEMA DE RECURSOS FEDERALES TRANSFERIDOS (SRFT)
 SEGUNDO TRIMESTRE 2024
 DESTINO DE GASTO
 FAISMUN

FOLIO SISTEMA SHCP	No. MIDS	No. DE OBRA	NOMBRE DE OBRA O ACCIÓN	LOCALIDAD	APROBADO	MODIFICADO	MINISTRADO /RECAUDADO	COMPROMETIDO	DEVENGADO	EJERCIDO	PAGADO	AVANCE FINANCIERO	AVANCE FÍSICO	CANTIDAD AL TRIMESTRE ACUMULADA	UNIDAD DE MEDIDA	OBSERVACIONES
PUE240102345757	26903	24005	REHABILITACION DE PARQUE LOCAL EN LA COMUNIDAD DE SANTA CATARINA LOS REYES, MUNICIPIO DE ESPERANZA PUEBLA.	SANTA CATARINA LOS REES	3,020,635.68	3,020,635.68	3,020,635.68	3,020,635.68	3,020,635.68	3,020,635.68	3,020,635.68	100%	100%	1122.92	Metros Cuadrados	
PUE240202394138	171587	24006	CONSTRUCCION DE ADOQUINAMIENTO EN CALLE 10 PONIENTE ENTRE PRIVADA DE LA 6 PONIENTE Y 9 NORTE EN LA LOCALIDAD DE ESPERANZA, MUNICIPIO DE ESPERANZA PUE.	ESPERANZA	2,598,723.83	2,598,723.83	2,598,723.83	2,598,723.83	2,598,723.83	2,598,723.83	2,598,723.83	100%	100%	2326.4	Metros Cuadrados	
PUE240202394315	172332	24008	REHABILITACION DE CENTRO DE DESARROLLO COMUNITARIO EN LA LOCALIDAD DE SAN MANUEL LA PUERTA, EN EL MUNICIPIO DE ESPERANZA PUEBLA.	SAN MANUEL LA PUERTA	1986105.36	1986105.36	1986105.36	1986105.36	1986105.36	1986105.36	1986105.36	100%	100%	400	Metros Cuadrados	

FORTAMUN

FOLIO SISTEMA SHCP	No. DE OBRA	NOMBRE DE OBRA O ACCIÓN	LOCALIDAD	APROBADO	MODIFICADO	MINISTRADO/ RECAUDADO	COMPROMETIDO	DEVENGADO	EJERCIDO	PAGADO	AVANCE FINANCIERO	AVANCE FÍSICO	CANTIDAD AL TRIMESTRE ACUMULADA	UNIDAD DE MEDIDA	OBSERVACIONES

SECRETARÍA DE BIENESTAR
 Coordinación General de Planeación, Seguimiento y Evaluación
 Gobierno de Puebla
 F-22 SB CGSE

15 JUL 2024

12:14 hrs. PC

RECIBIDO